
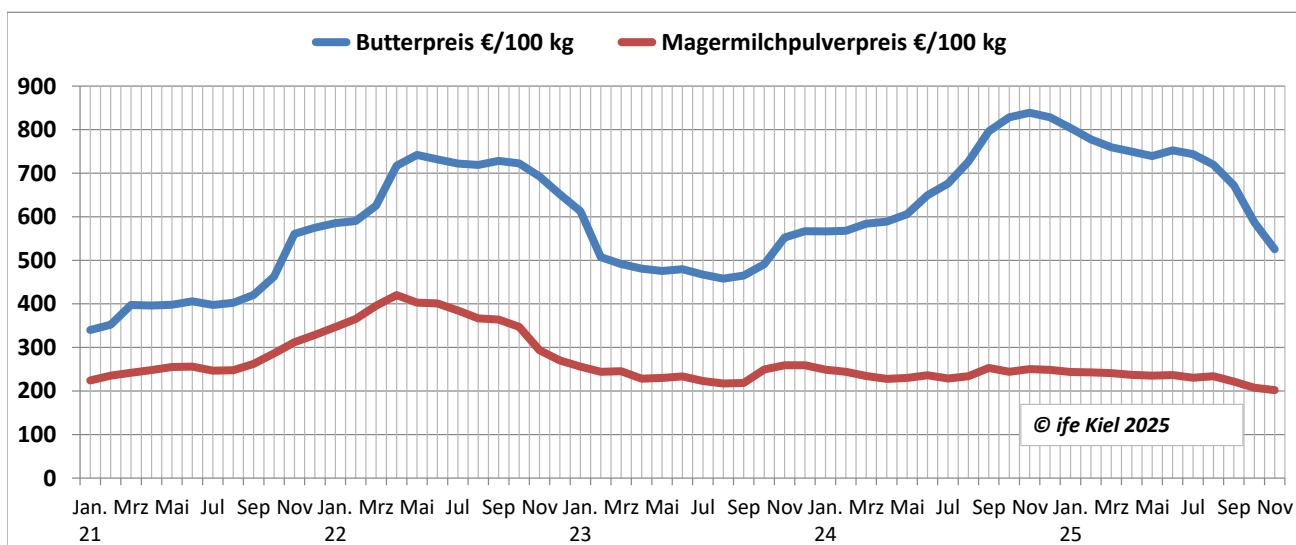


Rohstoffwert Milch (4,0 % Fett)

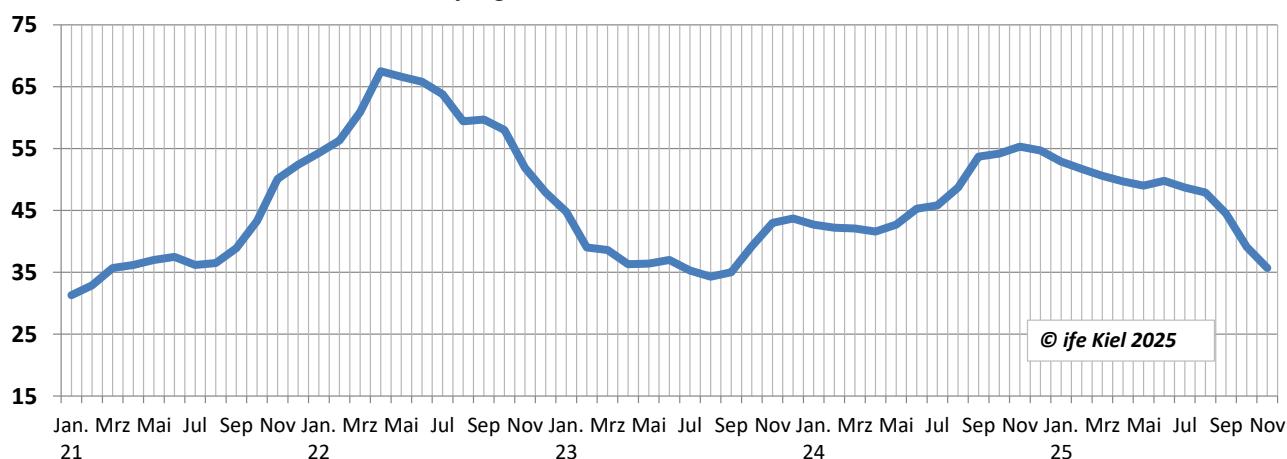
Herausgeber: ife Institut für Ernährung und Ernährungswirtschaft, Kiel

1. Dez. 25

	Erlös Butter ct/kg	Erlös Magermilch- pulver ct/kg	Fettwert ct/kg	Trend	Nichtfett- wert ct/kg	Trend	Rohstoffwert Milch frei Rampe (4% Fett) ct/kg	Rohstoffwert Milch ab Hof (4% Fett) ct/kg	Trend
November 24	838,8	250,0	38,1	↗	18,8	↗	56,9	55,3	↗
Dezember 24	828,5	248,3	37,6	↘	18,7	↘	56,3	54,7	↘
Januar 25	803,8	243,4	36,4	↘	18,1	↘	54,5	52,9	↘
Februar 25	777,8	242,8	35,2	↘	18,1	→	53,3	51,7	↘
März 25	759,7	240,8	34,3	↘	17,9	↘	52,2	50,6	↘
April 25	749,4	236,8	33,9	↘	17,4	↘	51,3	49,7	↘
Mai 25	739,4	235,2	33,4	↘	17,2	↘	50,6	49,0	↘
Juni 25	752,3	236,5	34,0	↗	17,4	↗	51,4	49,8	↗
Juli 25	743,8	230,3	33,6	↘	16,7	↘	50,3	48,7	↘
August 25	719,4	233,8	32,4	↘	17,1	↗	49,5	47,9	↘
September 25	672,2	221,6	30,2	↘	15,9	↘	46,1	44,5	↘
Oktober 25	587,0	207,6	26,2	↘	14,5	↘	40,7	39,1	↘
November 25	525,3	202,0	23,3	↘	14,0	↘	37,3	35,7	↘



Rohstoffwert Milch, Cent je kg Milch, 4% Fett, 3,4% Eiweiß, ohne MwSt., ab Hof



Berechnungsbasis sind die Bruttoerlöse abgeleitet aus den durchschnittlichen Marktpreisen für Butter (geformt und lose) sowie für Magermilchpulver (Lebensmittel- und Futtermittelqualität), ohne Berücksichtigung langfristiger Kontrakte, auf Basis der Notierungen der Süddeutschen Butter- und Käsebörse in Kempten.

Der Rohstoffwert Milch gibt nicht den Milchauszahlungspreis einer bestimmten Molkerei an, da er nur Erlöse aus Butter und Magermilchpulver zugrunde legt, keine Vertragslaufzeiten zwischen Weiterverarbeitern/Handel und Molkereien berücksichtigt und nur das hier gewählte Erlös-, Kosten- und Mengenszenario den Wert für den Rohstoff Milch ermittelt. Die Vollkosten berücksichtigen die Herstellungs-, Vertriebs- und Logistikkosten. Bei Magermilchpulver wird mit Laktose standardisierte Ware unterstellt. Der Rohstoffwert Milch ab Hof gilt für eine Standardmilch mit 4,0 % Fett und 3,4 % Eiweiß, ab Hof des Milcherzeugers, ohne Mehrwertsteuer, d.h. durchschnittliche Erfassungskosten und Nebenkosten der Erfassung vom Milcherzeuger bis zur Molkerei in Höhe von 1,6 Cent je kg Milch sind berücksichtigt. Der Rohstoffwert Milch frei Rampe lässt die Kostenposition Erfassungs- und Nebenkosten der Erfassung unberücksichtigt.

Alle Informationen zur Erhebung des Rohstoffwertes Milch werden sorgfältig recherchiert und aufbereitet. Eine Haftung wird ausgeschlossen.

Der Kieler Rohstoffwert Milch wird monatlich herausgegeben vom: © ife Institut für Ernährung und Ernährungswirtschaft Kiel, Wissenschaftspark Kiel, Fraunhoferstraße 13, D-24118 Kiel, Email: info@ife-kiel.de, Internet: www.ife-kiel.de

Quelle: ife Institut für Ernährung und Ernährungswirtschaft Kiel, eigene Berechnungen und Annahmen, Datenbasis: Mitteilungen der Süddeutschen Butter- und Käse-Börse e.V., Kempten, 2025.